

Råd och anvisningar hämtning av avfall

Sopkärl

De vanligaste behållarna för insamling av restavfall och matavfall är sopkärl av plast. Dessa är försedda med hjul för att lättare kunna flyttas. Sopkärl tillhandahålls av Roslagsvatten utan kostnad för abonnenten. Abonnenten ansvarar för rengöring och tillsyn av sopkäret. De vanligaste storlekarna på kärl är:

Kärl	140 liter (matavfall)	190 liter (restavfall)
Antal hjul	2	2
Bredd	490 mm	560 mm
Djup	550 mm	690 mm
Höjd	1120 mm	1075 mm



Säckar

Hämtning i skärgården sker i dag i säck. Säckarna hämtas som tätast var annan vecka. En säck får inte väga mer än 15 kg. Säckhämtning kommer fasas ut inom de närmsta åren och ersättas med insamling på gemensamma stationer.

Transportvägar och avfallsutrymmen

Transportvägar för sopbilar

Trafiksäkerheten är en viktig aspekt att ta hänsyn till. Backning med sopbil ska inte förekomma. Kärlen ska därför placeras så att backning ej uppkommer vid hämtning. Kärlen får inte placeras på gång- och cykelväg eller inom ett bilfritt bostadsområde.


Fastighetsägaren eller nyttjanderättshavaren ska se till att transportväg fram till behållarens hämtnings- och tömningsplats hålls i framkomligt skick. Transportväg ska ha hårdgjord körbana av grus, asfalt eller liknande och tåla trafik med tunga fordon. Större stenar får ej förekomma i körbanan. Vintertid ska transportvägen vara snöröjd och sandad. Snövallar, vegetation eller dylikt får inte inkräkta på nedan angivna mått.

I områden där sopbilar inte är tillåtna eller inte kan komma fram på grund av utrymmesbrist eller där vägen inte uppfyller nedan angivna krav, behöver fastighetsägaren placera kärl/en på en plats som godkänts av Roslagsvatten (fastighetsägaren ansvarar för mark eller lov om uppställning av kärl/en), eller kontakta ansvarig för vägen för att få den åtgärdad.

Råd och anvisningar hämtning av avfall

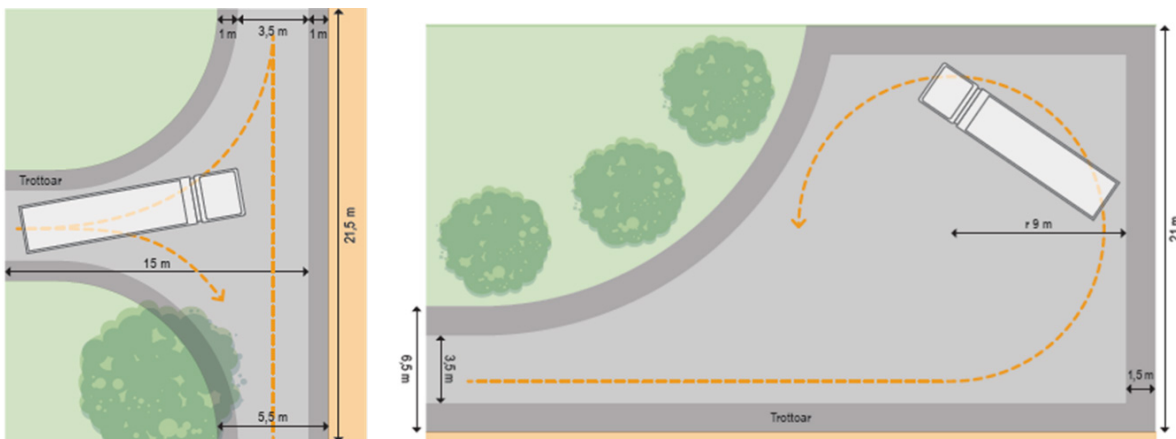
Transportväg ska minst uppfylla nedan angivna mått.

Minsta körbanebredd vid enkelriktad trafik	3,5 m
Minsta körbanebredd vid dubbelriktad trafik (om sikten inte är skymd och det finns mötes-platser kan smalare körbana tillåtas)	5,5 m
Vägren ska vara fri från hinder utanför vägbana	1 m
Vändplats ska vara fri från hinder utanför vägbana	1,5 m
Minsta kurvradie	8 m
Minsta vägbredd i kurva	4m
Fri höjd	4,7 m
Max lutning på in- och utfartsväg	01:12



Vändplan

Vid återvändsgator krävs, av Roslagsvatten, godkänd vändplan. Ritningar och mått på godkända vändplan



Råd och anvisningar hämtning av avfall

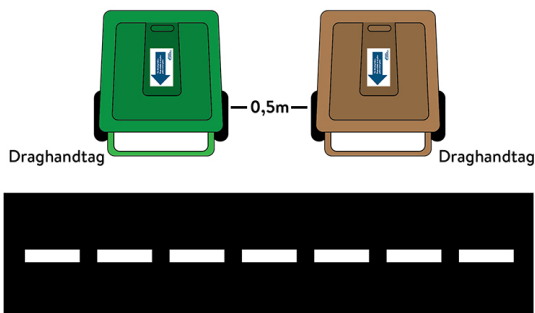
Dragvägar för sopkärl

Behållare för uppsamling av avfall ska vara placerade så att hämtning underlättas.

- Kärl ska vara utdraget och stå vid närmaste vägen inför tömning.
- Dragväg får inte ha större nivåskillnader
- Dragväg ska vara plan och hårdgjord
- Vintertid ska dragvägen vara snöröjd och hållas sandad
- Vegetation eller dylikt får inte inkräkta på nedan angivna mått.

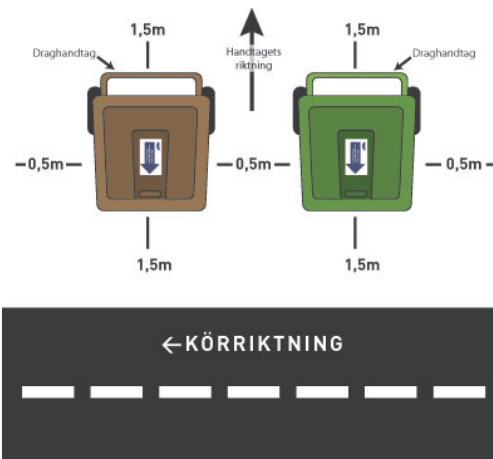
Avstånd och mått vid placering av sopkärl

Kärl ska vara utdraget och stå vid sopbilens angöringsplats, längs med vägen, inför tömning.



Baktömmande

Ställ kärl vid tömningsplatsen med draghandtaget utåt vägen.



Sidlastare

(bara Österåker, ska tas bort 2023-04-01)
Kärl ska ställas så att locket öppnas från vägen för att sopbilen ska kunna tömma det.