

Årsredovisning
för
Vaxholmsvatten AB
556483-2987

Räkenskapsåret
2022

Innehållsförteckning

Förvaltningsberättelse	2
Resultaträkning	9
Balansräkning	10
Kassaflödesanalys	12
Noter	13

Handwritten signatures and initials in blue ink, including "PBB MF" and other illegible marks.

Styrelsen och verkställande direktören för Vaxholmsvatten AB avger följande årsredovisning för räkenskapsåret 2022.

Årsredovisningen är upprättad i svenska kronor, SEK. Om inte annat särskilt anges, redovisas alla belopp i tusentals kronor (tkr). Uppgifter inom parentes avser föregående år.

Förvaltningsberättelse

Information om verksamheten

Vaxholmsvatten AB startade sin verksamhet 1994. Bolagets uppgift är att tillhandahålla vatten- och avloppsförsörjning samt förvalta anläggningstillgångar bestående av i huvudsak ledningsnät, reningsverk och pumpstationer belägna i Vaxholms stad.

Bolaget ansvarar också för insamling och omhändertagande av kommunalt avfall, så som säck- och kärlavfall. Utöver detta omhändertar Vaxholmsvatten slam från enskilda avloppsanläggningar och fett från fettavskiljare samt ansvarar för återvinningscentralen i kommunen. Vaxholmsvattens uppdrag är att omvandla hushållssopor till ny energi i form av fjärrvärme och se till att matavfall omvandlas till biogas och biogödsel. Samtidigt tar Vaxholmsvatten hand om farligt avfall som i sin tur ges nytt liv i nya skepnader - en del av ett hållbart kretslopp för morgondagens samhälle.

Avfallsverksamheten stod för 34 (29) % av Vaxholmsvattens omsättning år 2022.

Bolaget har under räkenskapsåret ej haft någon anställd personal. Tjänster för administration, drift och underhåll har köpts från moderbolaget Roslagsvatten AB.

Företaget har sitt säte i Vaxholm.

Flerårsöversikt (tkr)	2022	2021	2020	2019	2018
Rörelsens intäkter	63 158	62 798	57 049	56 479	55 268
Resultat efter finansiella poster*	-2 391	-576	1 942	5 271	2 347
Soliditet (%) **	9,7	9,9	10,7	10,6	9,5
Avkastning på totalt kapital (%)	neg	0,2	1,2	2,6	1,4

Nyckeltalsdefinitioner framgår av not 1.

*VA-verksamhet skall enligt lag (över tid) utföras till självkostnad för VA-abonenterna. Därför kan positiva års resultat finansiera år med underskott.

**Vaxholmsvattens soliditet har de senaste två åren minskat något. Då de negativa resultaten och storleken på låneportföljen påverkat negativt. Målet är 10 % och kommer minska till 5 %. För 2022 är soliditeten 9,7 %.



Ägarförhållanden och koncernstruktur

Bolaget ägs till 99 procent av Roslagsvatten AB (org nr 556142-2394) och till 1 procent av Vaxholms stad. Bolaget har sitt säte i Vaxholms stad.

Aktieägare i Roslagsvatten AB:

Österåkers kommun	43,9 %
Vallentuna kommun	16,7 %
Ekerö kommun	13,6 %
Vaxholms stad	12,6 %
Knivsta kommun	11,5 %
Täby kommun	1,1 %
Danderyds kommun	0,6 %

Koncernen består av fem dotterbolag; Österåkersvatten AB, Vaxholmsvatten AB, Knivstavatten AB, Vallentunavatten AB och Ekerövatten AB. Österåkersvatten, Vaxholmsvatten, Vallentunavatten och Ekerövatten ägs till 99 % av Roslagsvatten. Österåkers kommun, Vaxholms stad, Vallentuna kommun och Ekerö kommun äger 1 % i respektive bolag. Knivstavatten ägs till 99,9 % av Roslagsvatten och Knivsta kommun äger resterande 0,1 % i bolaget.

Dotterbolagens verksamhet består i att äga och förvalta anläggningstillgångarna i respektive kommun. Styrelsen i dessa bolag ansvarar för taxorna och investeringsbudget samt övriga ärenden som ankommer på huvudman för kommunal VA-verksamhet. Beslut om taxeändring och nya VA-verksamhetsområden ska fastställas av fullmäktige. Roslagsvatten AB fördelar proportionellt, beroende på verksamhetens omfattning, intäkter och kostnader till varje dotterbolag. Inga anställda finns i dotterbolagen.

Roslagsvatten bedriver tillståndspliktig verksamhet enligt 9 kap. 6 § miljöbalken om miljöfarlig verksamhet och hälsoskydd.


Enligt 28 kap. Miljöprövningsförordningen (2013:251) har Roslagsvatten 5 tillståndspliktiga reningsverk: Margretelund och Skärgårdsstads reningsverk i Österåkers kommun, Blynäs reningsverk i Vaxholms kommun, Ekebyhovs reningsverk i Ekerö kommun och Knivsta reningsverk i Knivsta kommun. Anmälningsskyldighet gäller de mindre reningsverken samt de ÅVCer som Roslagsvatten ansvarar för.

Vidare söks tillstånd enligt 11 kap. miljöbalken för Vattenverksamhet, för anläggning av sjöledning över en större yta. I dagsläget pågår en ansökan om tillstånd för överföringsledning från Vaxholm till Österåkers kommun.

Under 2021 bildade Österåkersvatten och Vaxholmsvatten ett gemensamt dotterbolag som ska äga och driva det nya avloppsreningsverket som ska byggas i Margretelund i Österåkers kommun. Dotterbolaget heter Övar AB och ägs till 81,5 % av Österåkersvatten och till 18,5 % av Vaxholmsvatten. Avloppsreningsverket beräknas vara färdigbyggt 2026.

Utveckling av nyckeltal

I verksamhetsutvecklingsprojektet "Roslagsvatten 2.0" är målet att nå "Topp 5 om 5", dvs att vara bland de 5 bästa VA- och Avfallsverksamheterna i landet inom fem år, räknat från årsskiftet 2019/2020. "Bäst" betyder i riktning mot vår vision: "Vi möjliggör hållbara samhällen" och hållbar avser den bästa balansen mellan miljö, ekonomi och social hållbarhet för alla delar av verksamheten.



Projektet "Roslagsvatten 2.0" drivs och följer kontinuerligt upp progressen mot målen genom Puls och brett delegerade handlingsplaner till alla grupper. För att mäta och styra utvecklingen har nyckeltal bestämts för de olika avdelningarna som mäter olika aspekter av ekonomisk, miljömässig och organisatorisk effektivitet. Våra nyckeltal benämns enligt den interna jargongen SVM, SkitViktiga Mål.

Många nyckeltal ger sekundära effekter på flera områden. Till exempel nyckeltalet "Utsläpp av CO₂" som i första hand är ett miljömål, men när vi minskar vår bränsleanvändning sparar vi dessutom pengar och arbetstid på minskade resor. För att klara arbetsuppgifterna med mindre resor kommer vi behöva utveckla digitala metoder osv. Ännu så länge mäter detta nyckeltal bara fossilt CO₂ från Roslagsvattens egen fordonsflotta samt avfallsentreprenader. Vi planerar att halvera den totala mängden till 2024. Här är några exempel på framtagna nyckeltal:

Kategori	Avdelning/ Huvudprocess	Benämning SVM	Värde 2020	Värde 2021	Värde 2022	Målvärde 2024
Ekonomi	VA-försörjning	Kostnad renat vatten kr/PE	565 kr	435 kr	421 kr	408 kr
	VA-utbyggnad	Kostnad nyläggning kr/m ledningsnät	7 500 kr	10 046 kr	11 279 kr	6 000 kr
Miljö	VA-försörjning	Reningsgrad %	102%	103%	102%	110%
	Avfall	Andel anslutna till matavfall %	72%	73%	78%	95%
	Avfall	Mängd restavfall och matavfall i kg/år och grundavgift.	394 kg	358 kg	364 kg	295 kg
	Avfall	Mängd restavfall i kg/år och grundavgift, "lättaste soppåsen"	322 kg	313 kg	291 kg	242 kg
	VA-försörjning	Utsläpp av CO ₂ kg/år	112 254 kg	129 093 kg	113 986 kg	56 127 kg
	Roslagsvatten	Näringsämnen per ansluten person till receptent kg/år och person	2,079 kg	2,306 kg	1,541 kg	1,761 kg
Organisation	VA-försörjning	Förnyelsetakt %	0,08%	0,05%	0,58%	1,00%
	VA-utbyggnad	Leveranssäkerhet %	97%	98%	99%	100%

Alla nyckeltal har målvärden som ska göra att Roslagsvatten har uppnått topp 5 för funktion när målvärdet är nått. Idealt skulle nyckeltalen obrutet följa projektet hela vägen till dess slut, men i realiteten behöver de också vara trendbara med inte alltför långa tidsintervall och automatiserade för att fungera bra som styrmedel för organisationen. Nyckeltalen följs upp både på sina värden och på hur väl de driver verksamheten mot målet. Ett antal nyckeltal har därför definierats om under året och nya kommer att definieras vid behov.

Roslagsvatten har ett mål att vi ska ha Sveriges lättaste soppåse (restavfall) inom fem år. För att detta ska ske behöver restavfallsmängderna minska betydligt. Under 2022 minskade mängderna med ca 12 % per hushåll. Det är positivt att mängderna minskar men ännu mer behöver sorteras ut av både förpackningar och matavfall för att målet ska uppnås.

Taxor

VA-brukningstaxan i Vaxholm höjdes med 5,0 % 2022 och VA-anläggningstaxan höjdes med 8 % 2022.

Avfallstaxan höjdes med 4,2 % 2022 och en grundavgift på slamtaxan infördes.

Försäljning

Koncernens försäljning till kunder i Vaxholms stad uppgick under året till 64 377 (78 969) tkr.

Inköp och försäljning inom koncernen

Bolaget har under året köpt varor och administrativa tjänster från moderbolaget för 50 481 (49 878) tkr, samt inköp av vatten och övriga kostnader för 4 087 (3 992) tkr.

Investeringar

Bolaget har under året investerat 7 717 (11 919) tkr i nyanläggningar och upprustning av anläggningar. I moderbolaget finns pågående projekt på 96 469 (70 614) tkr som kommer att faktureras till Vaxholmsvatten när de är färdigställda.

Miljöbokslut

Generellt Roslagsvatten

Roslagsvatten ansvarar för vatten och avlopp i fem kommuner samt för avfall i två kommuner. Under 2022 har Roslagsvatten hanterat vatten och avlopp för 114 000 personer och avfall för 32 000 hushåll. För att kunna följa vår miljöpåverkan samlar vi löpande in data kring volymer, resursanvändning och effektivitet från vår verksamhet.

Roslagsvatten köpte in sammanlagt 7,9 miljoner m³ dricksvatten 2022. Norrvatten levererar den största mängden vatten, 6,4 miljoner m³. Från Stockholm Vatten och Avfall köptes 1,5 miljoner m³. Totalt distribuerades 6,4 miljoner m³ dricksvatten till kund under 2022. Den totala mängden odebiterat vatten var 18% under 2022 vilket är en fortsatt minskning jämfört med 21 % 2021 och 28 % 2020.

Vatten & Avlopp

I Vaxholm ansvarar Roslagsvatten för sex stycken reningsverk: Blynäs, Kullön, Karlsudd, Rindö Hamn, Byviken och Hästholmen. Totalt omhändertogs avloppsvatten från cirka 9 300 personer lokalt i Vaxholm och dessutom avleds avloppsvatten från 1 600 personer på Resarö till Margretelunds reningsverk i Österåkers kommun.

Under 2022 har det vid Blynäs reningsverk som är det största reningsverket i Vaxholm, avlägsnats 100 ton organiskt material (mätt som BOD7-ekvivalenter) och 3 ton fosfor ur totalt 607 000 m³ avloppsvatten. Reningen vid Blynäs reningsverk har under året påverkats av driftstörningar, vilket medfört att gränsvärdet för fosfor tangerats.



Andelen tillskottsvatten under året uppgår i Vaxholm till knappt 30 % vilket är en relativt sett låg siffra. Vid Blynäs reningsverk behandlas bildat slam genom rötning och avvattning. Under 2022 har det producerats 114 ton slam (mätt som torrsubstansmängd). Slammet har använts för återställning av mark.

Avfall

Roslagsvatten ansvarar för avfallshantering i Österåker och Vaxholm varav 6 700 hushåll och företag i Vaxholm. Det innebär insamling av hushållsavfall, drift av återvinningscentraler och insamling av slam från enskilda avlopp. Matavfall går till rötning och restavfall går till energiåtervinning. Det betyder att vi kan ge avfallet nytt liv som fordonsgas, fjärrvärme eller biogödsel till våra åkrar. Ett övergripande fokus är bättre sortering och möjligheten till matavfallssortering har ökat till 2 970 abonnenter 2022 från 2 870 abonnenter 2021. Totalt har 2 226 ton matavfall hanterats och 9 233 ton brännbart avfall i båda kommunerna. En återvinningsfärja möjliggör grovavfallshämtning i skärgården i Österåker och Vaxholm.

Dricksvatten

I Vaxholm har 686 000 m³ dricksvatten distribuerats till 11 000 personer under 2022 vilket innebar 171 liter per person och dygn med 10% odebiterat vatten vilket är ytterligare minskning jämfört med tidigare år. Skillnaden i odebiterat mellan åren beror till viss del på att det är en eftersläpning i såld mängd, pga att avläsning av vattenmätare i hushållen bara sker en gång per år.

Väsentliga händelser under räkenskapsåret och förväntad utveckling

Stigande inflation och ökande kostnader

Stigande inflation och ökande kostnader kommer att påverka framtida taxor. De största kostnaderna som består av el- och räntor stiger mycket mer än beräknat och kommer fortsatt ligga på en hög nivå.

För att kompensera för ökade kostnader kommer vi att tvingas till taxehöjningar kommande år.

Entreprenadindex som utgör en stor del av ökningen av avfallskostnaderna ökade ca tre gånger så mycket under 2022 jämfört tidigare år. Varför avfallstaxan måste höjas något mer än tidigare år.


Vatten och avlopp

Under våren kommer byggnationen av Österåkers och Vaxholms nya avloppsreningsverk i Margretelund i Österåker att påbörjas. Arbetet med överföringsledningen från Vaxholm till nya reningsverket går enligt plan och ska vara klart 2026. När överföringsledningen är klar kommer bland annat reningsverket i Blynäs läggas ner.

Projektet Norrberget, där det ska byggas 200-300 nya lägenheter, inklusive äldreboende pågår och första inflyttning kommer ske under året. Roslagsvatten är en del i projekt Norrberget och har möjliggjort områdets VA-anlutning.

Kajerna i centrala Vaxholm, Österhamnen, Söderhamnen och Västerhamnen, har uppnått sin förväntade livslängd. Arbetet med den omfattande renovering beräknas pågå under flera år framöver.

I samband med denna renovering berörs befintlig VA-anläggning på flera sätt. Dels behöver befintlig VA-anläggning flyttas tillfälligt eller permanent för att möjliggöra renoveringen. Dels är dagens



dagvattenhantering i behov av att moderniseras med rening av dagvatten för att minska utsläppen till recipient.

För att undvika framtida driftstörningar inom området där kommunen avser att förnya gatans och gaturummets ytskikt avser Roslagsvatten även förnya övriga ledningar som inte behöver flyttas eller läggas om inom ramen för projektet.

Avfall

Roslagsvatten har som mål att ha Sveriges lättaste soppåse. Ett viktigt steg för att nå detta mål är att öka andelen kunder som sorterar ut matavfall. Under 2022 gick denna utveckling i rätt riktning. Antalet matavfallskunder ökade med 4 %. Vid utgången av året var 74 % av kunderna anslutna till matavfallsinsamling. Det var glädjande att mängden restavfall samtidigt minskade med ca 12 % per hushåll.

I början av sommaren fattade regeringen beslut om att ge kommunerna ansvar för fastighetsnära insamling av förpackningar från den 1 januari 2024. Senast den 30 september 2023 ska kommunen genom Roslagsvatten skicka in en plan till Naturvårdsverket om hur övertagandet och utbyggnaden av insamlingssystemet kommer ske fram till fullt utbyggt system senast till utgången år 2026. Under 2022 har utredningsarbetet påbörjats för att ha en grund klar till årsskiftet 2023-2024 då övertagandet av återvinningsstationerna (ÅVS) är ett första steg.

I maj månad invigde kommunstyrelsens ordförande Malin Forsbrand Vaxholms upprustade återvinningscentral. Resultatet har blivit en modern anläggning med innovativ design som ger goda förutsättningar för insamling av återbruk i återbrukshuset som är placerat i hjärtat av anläggningen och högre andel av materialåtervinning än tidigare med insamling i flera mindre specielltillverkade behållare. Ett bra kvitto på att den ombyggda återvinningscentralen har blivit lyckad var att den var en av tre finalister på Återvinningsgalan i kategorin Årets cirkulära bygginitiativ.

Under våren 2022 fattade Vaxholmsvattens styrelse beslut om att inte handla upp bemanningen av Vaxholms återvinningscentral på nytt vid utgången av avtalet 1 april 2023. Istället kommer återvinningscentralen bemannas av personal som kommer vara anställd av Roslagsvatten. Egen personal kommer på ett lättare sätt kunna möjliggöra personalens roll som spridare av kommunens avfallsmål kring beteendeförändringar om avfallsminimering. Roslagsvatten kommer även äga all utrustning och maskiner på återvinningscentralen. För att säkra att utrustningen vårdas korrekt har avfallsavdelningen under året påbörjat arbetet inom ramen för Mimer-projektet att implementera all utrustning i bolagets nya underhållssystem.

En utveckling av avfallshanteringen i skärgården är viktigt för att bibehålla en levande skärgård. Kunder boende i skärgården ska ha goda möjligheter att sortera sitt uppkomna avfall. Under sommaren genomfördes ett nytt pilotprojekt avseende utsortering av förpackningar på Ramsö. Pilotprojektet på ön gav lyckade resultat och ökade utsorteringen av förpackningar samtidigt som det gav värdefulla erfarenheter inför det kommunala övertagande av insamlingsansvaret för förpackningar.

Särredovisning för VA och Avfall

För Vaxholmsvatten upprättas särredovisning för VA-verksamheten och avfallsverksamheten.



Hållbarhetsrapport

För koncernen upprättas årsredovisning och hållbarhetsrapport i Roslagsvatten AB, org.nr. 556142-2394.

Förändringar i eget kapital

Aktiekapitalet uppgår på balansdagen till 100 tkr och totalt eget kapital uppgår på balansdagen till 8 264 tkr. Förändringen under året avser ett villkorat ägartillskott som ska användas till inköp av delägande i Övar AB som kommer att äga den nya reningsverksanläggningen som byggs i Österåker.

Förslag till vinstdisposition

Styrelsen föreslår att till förfogande stående vinstmedel (kronor):

balanserad vinst	8 143 665
disponeras så att i ny räkning överföres	8 143 665

Styrelsens yttrande över verksamhetens förenlighet med bolagsordningen

Styrelsen bedömer att den verksamhet som bolaget bedrivit under verksamhetsåret varit förenlig med de fastställda kommunala ändamålen i bolagsordningen.

För att driva en robust och hållbar verksamhet och därmed uppnå god ekonomisk hushållning över tid jobbar vi aktivt med kostnadseffektivitet.

Ett sätt är att göra kostnadseffektiva upphandlingar både i investeringsprojekt och för driftskostnader. Uppföljning av upphandlingar och "lessons learned" i investeringsprojekt återrapporteras vid större avvikelser till styrelserna och i vissa fall görs upphandlingar om för att uppnå en högre grad av kostnadseffektivitet.

Stort fokus ligger på att budgeterade kostnader ska hållas eller vara lägre med överenskommen kvalitet. Resultat och helårsprognos redovisas på samtliga styrelsemöten. I slutändan påverkas taxan. Styrelsens bedömning är att verksamheten bedrivs enligt ägardirektivens krav på kostnadseffektivt, i allt väsentligt.

Företagets resultat och ställning i övrigt framgår av efterföljande resultat- och balansräkning samt kassaflödesanalys med noter.



Resultaträkning tkr	Not	2022-01-01 -2022-12-31	2021-01-01 -2021-12-31
Rörelsens intäkter			
Nettoomsättning	2	63 158	62 798
Summa rörelsens intäkter		63 158	62 798
Rörelsens kostnader			
Övriga externa kostnader	3, 4	-54 568	-53 871
Av- och nedskrivningar av materiella och immateriella anläggningstillgångar		-9 244	-8 462
Summa rörelsens kostnader		-63 812	-62 333
Rörelseresultat		-654	465
Resultat från finansiella poster			
Ränteintäkter och liknande resultatposter	5	63	51
Räntekostnader och liknande resultatposter	6	-1 799	-1 091
Summa resultat från finansiella kostnader		-1 736	-1 041
Resultat efter finansiella poster		-2 391	-575
Bokslutsdispositioner	7	2 390	576
Resultat före skatt		-1	1
Skatt på årets resultat		1	-1
Årets resultat		0	0



Balansräkning	Not	2022-12-31	2021-12-31
tkr			
TILLGÅNGAR			
Anläggningstillgångar			
Materiella anläggningstillgångar			
Byggnader och mark	8	4 106	4 454
VA-ledningar	9	199 335	201 043
Maskiner och andra tekniska anläggningar	10	13 509	12 858
Inventarier, verktyg och installationer	11	450	571
Summa materiella anläggningstillgångar		217 400	218 925
Finansiella anläggningstillgångar			
Andelar i koncernföretag	12	18	18
Långfristiga kundfordringar		432	690
Summa finansiella anläggningstillgångar		450	708
Summa anläggningstillgångar		217 850	219 634
Omsättningstillgångar			
Kortfristiga fordringar			
Kundfordringar		9 213	12 005
Fordringar hos koncernföretag	13	63 027	31 849
Skattefordringar		20	20
Övriga kortfristiga fordringar		235	2 071
Förutbetalda kostnader och upplupna intäkter		27	0
Summa kortfristiga fordringar		72 522	45 946
Kassa och bank		22 188	17 298
Summa omsättningstillgångar		94 710	63 244
SUMMA TILLGÅNGAR		312 560	282 877



Balansräkning	Not	2022-12-31	2021-12-31
tkr			
EGET KAPITAL OCH SKULDER			
Eget kapital			
Bundet eget kapital			
Aktiekapital	14	100	100
Reservfond		20	20
Summa bundet eget kapital		120	120
Fritt eget kapital			
Balanserad vinst eller förlust	15	8 144	3 889
Summa fritt eget kapital		8 144	3 889
Summa eget kapital		8 264	4 009
Obeskattade reserver	16	27 956	30 346
Avsättningar			
Uppskjutna skatter	17	1	1
Summa avsättningar		1	1
Långfristiga skulder			
Skulder till kreditinstitut	18	74 000	50 000
Periodiserade anläggningsavgifter		143 616	142 515
Säkerhet och garantier		500	0
Summa långfristiga skulder		218 116	192 515
Kortfristiga skulder			
Skuld till kreditinstitut	18	50 984	47 984
Kortfristig skuld periodiserade anläggningsavgifter		4 239	4 120
Skulder till koncernföretag		41	0
Övriga kortfristiga skulder		232	1 443
Upplupna kostnader och förutbetalda intäkter	19	2 728	2 461
Summa kortfristiga skulder		58 224	56 007
SUMMA EGET KAPITAL OCH SKULDER		312 560	282 877



Kassaflödesanalys

tkr

Not

2022-01-01
-2022-12-31

2021-01-01
-2021-12-31

Kassaflöde från den löpande verksamheten

Rörelseresultat efter finansiella poster

-2 391

-575

Justeringar för poster som inte ingår i kassaflödet

Av- och nedskrivningar

9 244

8 462

Periodiserade anläggningsavgifter

1 220

16 171

Betald skatt

1

-1

**Kassaflöde från den löpande verksamheten före
förändring av rörelsekapital**

8 074

24 057

Kassaflöde från förändring av rörelsekapital

Förändring av kortfristiga fordringar

-26 576

-14 919

Förändring av kortfristiga skulder

-902

1 430

Kassaflöde från den löpande verksamheten

-19 404

10 568

Kassaflöde från investeringsverksamheten

Förvärv av dotterbolag

0

-18

Investeringar i materiella anläggningstillgångar

-7 719

-11 918

Förändring av finansiella anläggningstillgångar

258

-150

Kassaflöde från investeringsverksamheten

-7 461

-12 086

Kassaflöde från finansieringsverksamheten

Upptagna lån

27 500

0

Erhållna aktieägartillskott

4 255

0

Kassaflöde från finansieringsverksamheten

31 755

0

Årets kassaflöde

4 890

-1 518

Likvida medel vid årets början

17 298

18 816

Likvida medel vid årets slut

22 188

17 298



Noter

tkr

Not 1 Redovisnings- och värderingsprinciper

Allmänna upplysningar

Årsredovisningen är upprättad i enlighet med årsredovisningslagen och BFNAR 2012:1 Årsredovisning och koncernredovisning (K3).

Redovisningsprinciperna är oförändrade jämfört med föregående år.

Intäktsredovisning

Prissättning för försäljning av bolagets produkter och tjänster som regleras i Vattentjänstlagen sker med hänsyn till självkostnadsprincipen.

Intäkter har tagits upp till verkligt värde av vad som erhållits eller kommer att erhållas vid leverans till kund enligt försäljningsvillkoren.

Anläggningsavgifterna skall täcka: avskrivningar på nyinvesteringar i ledningsnät, avskrivningstiden för ledningsnät som är 30-50 år, del av huvudanläggningen, administration (så som fakturering, kommunikation med kund, kontrakt, inspektion m.m.) och räntekostnader för nyanläggning i ledningsnät.

Från 1 januari 2018 har periodiseringen förlängts från tidigare 30 år till 46 år. Ändringen har gjorts för att bättre avspegla den ekonomiska livslängden för anläggningen som intäkten härstammar från.

Intäkter från anläggningsavgifter periodiseras enligt:

År 1	10 % för administrationskostnader
År 2 - 46	2 % per år intäktsförs

Inkomstskatter

Aktuella skatter värderas utifrån de skattesatser och skatteregler som gäller på balansdagen. Uppskjutna skatter värderas utifrån de skattesatser och skatteregler som är beslutade före balansdagen.

Aktuell skatt, liksom förändring i uppskjuten skatt, redovisas i resultaträkningen om inte skatten är hänförlig till en händelse eller transaktion som redovisas direkt i eget kapital.

Skatteeffekter av poster som redovisas direkt mot eget kapital, redovisas mot eget kapital.

På grund av sambandet mellan redovisning och beskattning särredovisas inte den uppskjutna skatteskulden som är hänförlig till obeskattade reserver.

Materiella anläggningstillgångar

Materiella anläggningstillgångar redovisas till anskaffningsvärde minskat med avskrivningar.

I anskaffningsvärdet ingår utgifter som direkt kan hänföras till förvärvet av tillgången.

När en komponent i en anläggningstillgång byts ut, uttrangeras eventuell kvarvarande del av den gamla komponenten och den nya komponentens anskaffningsvärde aktiveras.

Tillkommande utgifter som avser tillgångar som inte delas upp i komponenter läggs till anskaffningsvärdet om de beräknas ge företaget framtida ekonomiska fördelar, till den del tillgångens prestanda ökar i förhållande till tillgångens värde vid anskaffningstidpunkten.

Utgifter för löpande reparation och underhåll redovisas som kostnader.



Realisationsvinst respektive realisationsförlust vid avyttring av en anläggningstillgång redovisas som övrig rörelseintäkt respektive övrig rörelsekostnad.

Då framtida avloppslösning har dragit ut på tiden har avskrivningstiden för Blynäs reningsverk förlängts med fem år från 2021 till 2026.

Materiella anläggningstillgångar skrivs av systematiskt över tillgångens bedömda nyttjandeperiod. När tillgångarnas avskrivningsbara belopp fastställs, beaktas i förekommande fall tillgångens restvärde.

Linjär avskrivningsmetod används för övriga typer av materiella tillgångar.

Följande avskrivningstider tillämpas:

Byggnader, avloppsreningsverk

Grundläggning, betongarbeten, överbyggnad och stomme	75 år
Tak, vvs-stammar, el	30 år
Yttre och inre stomkomponenter	25 år
Byggnader, övrigt	33 år

Tekniska anläggningar, avloppsreningsverk

Elkraft	30 år
Rörsystem	25 år
Luftningsanläggning	20 år
Pumpar, vvs och luftbehandling	15 år
Skrapor, styr-övervakning, reglering och övrigt	10 år

Maskiner och andra tekniska anläggningar

VA-ledningar	30-50 år
LTA-pumpar	11 år
Övrigt	10 år

Inventarier

Kontorsinventarier	10 år
IT-utrustning	3-7 år

VA-ledningar anskaffade efter januari 2003 skrivs av på 50 år, äldre ledningar på 30 år.

Pågående projekt

I moderbolaget utförs arbeten på beställning av Vaxholmsvatten. De pågående arbetena faktureras till Vaxholmsvatten i samband med slutbesiktning och anläggningens värde förs in i anläggningsregistret.


I moderbolaget finns pågående projekt på 96,4 (70,6) mkr som kommer att faktureras till Vaxholmsvatten när de är färdigställda.

Finansiella instrument

Kundfordringar/kortfristiga fordringar

Fordringar redovisas som omsättningstillgångar med undantag för poster med förfallodag mer än 12 månader efter balansdagen, vilka klassificeras som anläggningstillgångar.

Fordringar tas upp till det belopp som förväntas bli inbetalt efter avdrag för individuellt bedömda osäkra fordringar. Fordringarna löper med ränta styrd av vattentjänstlagen.



Obeskattade reserver

Obeskattade reserver redovisas med nettobelopp i balansräkningen, inklusive den uppskjutna skatteskuld som är hänförlig till reserverna.

Bokslutsdispositioner

Förändringar av obeskattade reserver redovisas som bokslutsdispositioner i resultaträkningen.

Kassaflödesanalys

Kassaflödesanalysen upprättas enligt indirekt metod. Det redovisade kassaflödet omfattar endast transaktioner som medfört in- eller utbetalningar.

Nyckeltalsdefinitioner

Soliditet

Eget kapital och obeskattade reserver (med avdrag för uppskjuten skatt) i förhållande till balansomslutning.

Avkastning på totalt kapital

Resultat före avdrag för räntekostnader i förhållande till genomsnittlig balansomslutning.

Not 2 Intäkternas fördelning

	2022	2021
I nettoomsättningen ingår intäkter från:		
Brukningavgifter	38 157	37 970
Anläggningsavgifter	4 713	5 885
Renhållning	16 698	15 101
Externslam	3 295	3 560
Övrig försäljning	295	283
Summa	63 158	62 798

Intäktsförda anläggningsavgifter består dels av årets fakturerade anläggningsavgifter 593 (2 206) tkr och tidigare års fakturerade anläggningsavgifter 4 120 (3 679) tkr.

Not 3 Inköp och försäljning inom koncernen

	2022	2021
Köpta varor och administrativa tjänster från moderbolaget	50 481	49 837
Inköp av vatten och övriga kostnader	4 088	3 992
Summa	54 568	53 830



Not 4 Övriga externa kostnader

Bolaget har inte haft några anställda och några löner har ej utbetalats.

Könsfördelning bland ledande befattningshavare	2022	2021
Andel kvinnor i styrelsen	33 %	33 %
Andel män i styrelsen	67 %	67 %

I fördelningen mellan män och kvinnor i företagets styrelse ingår endast ordinarie ledamöter. För samtliga styrelseledamöter finns en ansvarsförsäkring tecknad.

Bolaget har under räkenskapsåret ej haft någon anställd personal. Tjänster för administration, drift och underhåll har köpts från moderbolaget Roslagsvatten AB.

Styrelsearvoden för Vaxholms ledamöter i Roslagsvatten AB och Vaxholmsvatten AB har utbetalts under året med 107,5 (109,0) tkr.

Not 5 Ränteintäkter och liknande resultatposter

	2022	2021
Ränta på kundfordringar	-63	-51
Summa	-63	-51

Not 6 Räntekostnader och liknande resultatposter

	2022	2021
Inlåningsränta på tillgodohavande bank	3	15
Ränta på skuld till kreditinstitut	1 171	637
Avgift för borgensåtagande	625	437
Övriga räntor		2
Summa	1 799	1 091

Not 7 Bokslutsdispositioner

	2022	2021
Skillnad mellan bokförda avskrivningar och avskrivningar enligt plan	-2 390	-576
Summa	-2 390	-576



Not 8 Byggnader och mark


	2022-12-31	2021-12-31
Ingående anskaffningsvärden	10 798	10 798
Inköp	0	0
Utgående ackumulerade anskaffningsvärden	10 798	10 798
Ingående avskrivningar	-6 344	-5 995
Årets avskrivningar	-348	-349
Utgående ackumulerade avskrivningar	-6 692	-6 344
Utgående redovisat värde	4 106	4 454

Not 9 VA-ledningar

	2022-12-31	2021-12-31
Ingående anskaffningsvärden	279 056	273 006
Inköp	4 831	5 807
Försäljningar/utrangeringar	0	243
Utgående ackumulerade anskaffningsvärden	283 887	279 056
Ingående avskrivningar	-78 013	-71 595
Försäljningar/utrangeringar	0	-243
Årets avskrivningar	-6 539	-6 175
Utgående ackumulerade avskrivningar	-84 552	-78 013
Utgående redovisat värde	199 335	201 043

Not 10 Maskiner och andra tekniska anläggningar

	2022-12-31	2021-12-31
Ingående anskaffningsvärden	31 642	25 597
Inköp	2 835	6 045
Utgående ackumulerade anskaffningsvärden	34 477	31 642
Ingående avskrivningar	-18 784	-17 063
Årets avskrivningar	-2 184	-1 721
Utgående ackumulerade avskrivningar	-20 968	-18 784
Utgående redovisat värde	13 509	12 858



Not 11 Inventarier, verktyg och installationer

	2022-12-31	2021-12-31
Ingående anskaffningsvärden	1 888	1 820
Inköp	51	68
Utgående ackumulerade anskaffningsvärden	1 939	1 888
Ingående avskrivningar	-1 317	-1 099
Årets avskrivningar	-172	-218
Utgående ackumulerade avskrivningar	-1 489	-1 317
Utgående redovisat värde	450	571

Not 12 Andelar i koncernföretag

	2022-12-31	2021-12-31
Ingående anskaffningsvärden	18	0
Inköp	0	18
Utgående ackumulerade anskaffningsvärden	18	18
Utgående redovisat värde	18	18

Dotterbolag

Övar AB 559323-8271, Österåker

Kapitalandel 18,5 %

Eget kapital 100 tkr


Årets resultat 0 kr

Not 13 Fordringar hos koncernföretag

	2022-12-31	2021-12-31
Roslagsvatten AB	63 027	31 849
Summa	63 027	31 849

Not 14 Aktiekapital

Aktiekapitalet består av 100 st A-aktier med kvotvärde 1 000 kr.



Not 15 Disposition av vinst eller förlust

2022-12-31

Förslag till vinstdisposition

Styrelsen föreslår att till förfogande stående vinstmedel:

balanserad vinst	8 144
disponeras så att i ny räkning överföres	8 144

Not 16 Obeskattade reserver

2022-12-31

2021-12-31

Avskrivningar utöver avskrivningar enligt plan	27 956	30 346
	27 956	30 346
Varav uppskjuten skatt	5 759	6 251
Uppskjuten skatt beräknas med skattesats 20,6 %		

Not 17 Uppskjuten skatt

2022-12-31

2021-12-31

Uppskjuten skatt hänförlig till temporära skillnader på fastighet	1	1
Belopp vid årets utgång	1	1

Not 18 Upplåning

2022-12-31

2021-12-31

Långfristiga skulder		
Skulder till kreditinstitut	74 000	50 000
	74 000	50 000
Kortfristiga skulder		
Skulder till kreditinstitut	50 984	47 984
	50 984	47 984
Summa räntebärande skulder	124 984	97 984
	124 984	97 984

För samtliga lån har kommunal borgen ställts.

Låneportföljen är anpassad till Roslagsvattenkoncernens finanspolicy vilket innebär att kapitalbindningstiden på lånen är mellan ett och fyra år.

Samtliga skulder till kreditinstitut är amorteringsfria.

Not 19 Upplupna kostnader och förutbetalda intäkter

	2022-12-31	2021-12-31
Upplupna räntekostnader	828	561
Upplupna investeringskostnader	1 900	1 900
Summa	2 728	2 461

Not 20 Ställda säkerheter och eventalförpliktelser


Inga ställda säkerheter eller eventalförpliktelser finns.

Resultat- och balansräkningen kommer att föreläggas på årsstämma för fastställelse.


Vaxholm den 24 mars 2023




Malin Forsbrand
Ordförande




Michael Baumgarten



Lars Lindgren



Anna-Lena Nordén



Bengt Sandell




Mikael Vigvinter



Christian Wiklund
Verkställande direktör

Vår revisionsberättelse har lämnats den 24 mars 2023

Öhrlings Pricewaterhouse Coopers AB



Niclas Bergenmo
Auktoriserad revisor
Huvudansvarig revisor



Lina Jernebring
Auktoriserad revisor