

Årsredovisning

för

Vaxholmsvatten AB

556483-2987

Räkenskapsåret

2020

Innehållsförteckning

Förvaltningsberättelse	1
Resultaträkning	7
Balansräkning	8
Kassaflödesanalys	10
Noter	11

Handwritten signatures and initials in blue ink, including "le", "PB", "MF", and others.

Styrelsen och verkställande direktören för Vaxholmsvatten AB avger följande årsredovisning för räkenskapsåret 2020.

Årsredovisningen är upprättad i svenska kronor, SEK. Om inte annat särskilt anges, redovisas alla belopp i tusentals kronor (tkr). Uppgifter inom parentes avser föregående år.

Förvaltningsberättelse

Information om verksamheten

Vaxholmsvatten AB startade sin verksamhet 1994. Bolagets uppgift är att tillhandahålla vatten- och avloppsförsörjning samt förvalta anläggningstillgångar bestående av i huvudsak ledningsnät, reningsverk och pumpstationer belägna i Vaxholms stad.

Bolaget ansvarar också för insamling och omhändertagande av hushållsavfall, så som säck- och kärlavfall. Utöver detta omhändertar Vaxholmsvatten slam från enskilda avloppsanläggningar och fett från fettavskiljare samt ansvarar för återvinningscentralen i kommunen. Vaxholmsvattens uppdrag är att omvandla hushållssopor till ny energi i form av fjärrvärme och se till att matavfall omvandlas till biogas och biobränsle. Samtidigt tar Vaxholmsvatten hand om farligt avfall som i sin tur ges nytt liv i nya skepnader - en del av ett hållbart kretslopp för morgondagens samhälle. Avfallsverksamheten stod för 33 (33) % av Vaxholmsvattens omsättning år 2020.

Bolaget har under räkenskapsåret ej haft någon anställd personal. Tjänster för administration, drift och underhåll har köpts från moderbolaget Roslagsvatten AB.

Företaget har sitt säte i Vaxholm.

Flerårsöversikt (tkr)	2020	2019	2018	2017	2016
Rörelsens intäkter	57 049	56 479	55 268	55 813	47 657
Resultat efter finansiella poster*	1 942	5 271	2 347	11 608	7 178
Soliditet (%) **	10,7	10,6	9,5	9,8	6,8
Avkastning på totalt kapital (%)	1,2	2,6	1,4	6,5	4,9

Nyckeltalsdefinitioner framgår av not 1.

*VA-verksamhet skall enligt lag (över tid) utföras till självkostnad för VA-abonnenterna. Därför kan positiva års resultat finansiera år med underskott.

**Vaxholmsvattens soliditet ligger på 10,7% för 2020. För soliditeten finns ett mål på 10%.

Vaxholmsvatten har pga sina positiva resultat och storleken på låneportföljen som är oförändrad, klarat målet 2019 och 2020.

Ägarförhållanden och koncernstruktur

Bolaget ägs till 99 procent av Roslagsvatten AB (org nr 556142-2394) och till 1 procent av Vaxholms stad. Bolaget har sitt säte i Vaxholms stad.

Aktieägare i Roslagsvatten AB:

Österåkers kommun	43,9 %
Vallentuna kommun	16,7 %
Ekerö kommun	13,6 %
Vaxholms stad	12,6 %
Knivsta kommun	11,5 %
Täby kommun	1,1 %
Danderyds kommun	0,6 %

Koncernen består av fem dotterbolag; Österåkersvatten AB, Vaxholmsvatten AB, Knivstavatten AB, Vallentunavatten AB och Ekerövatten AB. Österåkersvatten, Vaxholmsvatten, Vallentunavatten och Ekerövatten ägs till 99 % av Roslagsvatten. Österåkers kommun, Vaxholms stad, Vallentuna kommun och Ekerö kommun äger 1 procent i respektive bolag. Knivstavatten ägs till 99,9 procent av Roslagsvatten och Knivsta kommun äger resterande 0,1 procent i bolaget.

Dotterbolagens verksamhet består i att äga och förvalta anläggningstillgångarna i respektive kommun. Styrelsen i dessa bolag ansvarar för taxorna och investeringsbudget samt övriga ärenden som ankommer på huvudman för kommunal VA-verksamhet. Beslut om taxeändring och nya VA-verksamhetsområden ska fastställas av fullmäktige. Roslagsvatten AB fördelar proportionellt, beroende på verksamhetens omfattning, intäkter och kostnader till varje dotterbolag. Inga anställda finns i dotterbolagen.

Utveckling av nyckeltal

I verksamhetsutvecklingsprojektet "Roslagsvatten 2.0" är målet att nå "Topp 5 om 5", dvs att vara bland de 5 bästa VA- och Avfallsverksamheterna i landet inom fem år, räknat från årsskiftet 2019/2020. "Bäst" betyder i riktning mot vår vision: "Vi möjliggör hållbara samhällen" och hållbar avser den bästa balansen mellan miljö, ekonomi och social hållbarhet för alla delar av verksamheten.

Projektet "Roslagsvatten 2.0" drivs och följer kontinuerligt upp progressen mot målen genom Puls och brett delegerade handlingsplaner till alla grupper. För att mäta och styra utvecklingen har nyckeltal bestämts för de olika avdelningarna som mäter olika aspekter av ekonomisk, miljömässig och organisatorisk effektivitet. Våra nyckeltal benämns enligt den interna jargongen SVM, SkitViktiga Mål.

Många nyckeltal ger sekundära effekter på flera områden. Till exempel nyckeltalet "Utsläpp av CO2" som i första hand är ett miljömål, men när vi minskar vår bränsleanvändning sparar vi dessutom pengar och arbetstid på minskade resor. För att klara arbetsuppgifterna med mindre resor kommer vi behöva utveckla digitala metoder osv. Ännu så länge mäter detta nyckeltal bara fossilt CO2 från Roslagsvattens egen fordonsflotta. Eldningsolja, resor gjorda med privat bil i tjänsten, externa transporter och reningsprocessens CO2-ekvivalenter kommer att införlivas i nyckeltalet under 2021. Vi planerar att helt eliminera fossilt CO2 och halvera den totala mängden till 2024. Här är några exempel på framtagna nyckeltal:



Kategori	Avdelning/ Huvudprocess	Benämning SVM	Värde dec 2020	Målvärde 2024
Ekonomi	VA-försörjning	Kostnad renat vatten kr/PE	565 kr	413 kr
	VA-utbyggnad	Kostnad nyläggning kr/m ledningsnät	7 500 kr	6 000 kr
Miljö	VA-försörjning	Reningsgrad %	102%	110%
	Avfall	Andel anslutna till matavfall %	72%	95%
	Roslagsvatten	Utsläpp av CO2 (kg/år)	112 254	56 127
	Roslagsvatten	Näringsämnen per ansluten person till recipient (kg/år och person)	2,079	1,871
Organisation	VA-utbyggnad	Leveranssäkerhet	97%	100%
	Roslagsvatten	Uppfyllelse av ISO 27000 standard (informationssäkerhet)	5%	100%

Alla nyckeltal har målvärden som ska göra att Roslagsvatten har uppnått topp 5 för funktion när målvärdet är nått. Idealt skulle nyckeltalen obrutet följa projektet hela vägen till dess slut, men i realiteten behöver de också vara trendbara med inte alltför långa tidsintervall och automatiserade för att fungera bra som styrmedel för organisationen. Nyckeltalen följs upp både på sina värden och på hur väl de driver verksamheten mot målet. Ett antal nyckeltal har därför definierats om under året och nya kommer att definieras vid behov.

Taxor

VA-brukningstaxan i Vaxholm lämnades oförändrad under 2020 och VA-anläggningstaxan höjdes med 5% 1 januari 2020.

Taxan på hushållsavfall lämnades oförändrad för 2020.

Försäljning

Koncernens försäljning till kunder i Vaxholms stad uppgick under året till 66 113 (73 144) tkr.

Inköp och försäljning inom koncernen

Bolaget har under året köpt varor och administrativa tjänster från moderbolaget för 42 635 (39 578) tkr, samt inköp av vatten och övriga kostnader för 3 493 (3 650) tkr.

Investeringar

Bolaget har under året investerat 46 078 (36 342) tkr i nyanläggningar och upprustning av anläggningar. I moderbolaget finns pågående projekt på 45 534 (59 681) tkr som kommer att faktureras till Vaxholmsvatten när de är färdigställda.

Miljöbokslut

Generellt Roslagsvatten

Roslagsvatten ansvarar för vatten och avlopp i fem kommuner samt för avfall i två kommuner. Under 2020 har Roslagsvatten hanterat vatten och avlopp för 110 000 personer och avfall för 30 400 hushåll. För att kunna följa vår miljöpåverkan samlar vi löpande in data kring volymer, resursanvändning och effektivitet från vår verksamhet.

Roslagsvatten köpte in sammanlagt 8,5 miljoner m³ dricksvatten 2020, en ökning med 0,4 miljoner m³ sedan 2019. Norrvatten levererar den största mängden vatten, 6,6 miljoner m³. Från Stockholm Vatten och Avfall köptes 1,9 miljoner m³. Totalt distribuerades 6 miljoner m³ dricksvatten under 2020. Den totala mängden odebiterat vatten var 28% under 2020 vilket är en viss ökning från 24% 2019.

Vatten & Avlopp

I Vaxholm ansvarar Roslagsvatten för sex stycken reningsverk: Blynäs, Kullön, Karlsudd, Rindö Hamn, Byviken och Hästholmen. Totalt omhändertags avloppsvatten från cirka 9 200 personer lokalt i Vaxholm och dessutom avleds avloppsvatten från 1 600 personer på Resarö till Margretelunds reningsverk i Österåkers kommun.

Under 2020 har det vid Blynäs reningsverk som är det största reningsverket i Vaxholm, avlägsnats 100 ton organiskt material (mätt som BOD7-ekvi valenter) och 3 ton fosfor ur totalt 590 000 m³ avloppsvatten. Reningen vid Blynäs reningsverk har under året påverkats av en rad olika driftstörningar, vilket medfört att gränsvärdet för fosfor tangerats. De mindre reningsverken har under delar av året haft driftstörningar som medfört att riktvärden överskridits på Kullön och Karlsudd.

Andelen tillskottsvatten under året uppgår i Vaxholm till knappt 30% vilket är en relativt sett låg siffra. Vid Blynäs reningsverk behandlas bildat slam genom rötning och avvattning. Under 2020 har det producerats 116 ton slam (mätt som torrsubstansmängd). Slammet har använts för återställning av mark.

Avfall

Roslagsvatten ansvarar för avfallshantering i Österåker och Vaxholm för cirka 30 400 hushåll och företag. Det innebär insamling av hushållsavfall, drift av återvinningscentraler och insamling av slam från enskilda avlopp. Matavfall går till rötning och restavfall går till energiåtervinning. Det betyder att vi kan ge avfallet nytt liv som fordonsgas, fjärrvärme eller biogödsel till våra åkrar.

Ett övergripande fokus är bättre sortering och möjligheten till matavfallssortering har ökat till 14 117 abonnenter 2020 från 12 932 abonnenter 2019 i båda kommunerna. Totalt har 2 151 ton matavfall hanterats och 9 745 ton brännbart avfall. En återvinningsfärja möjliggör grovavfallshämtning i skärgården i Österåker och Vaxholm.

I Vaxholm har vi påbörjat planeringen för en ny modern återvinningscentral som ska göra det ännu lättare för kunden att sortera sitt avfall, liksom för personalen att säkerställa att det vi skickar vidare har sorterats på rätt sätt.



Dricksvatten

I Vaxholm har 664 000 m³ dricksvatten distribuerats till 10 819 personer under 2020 vilket innebar 168 liter per person och dygn med 25% odebiterat vatten vilket är en liten minskning från 29% under 2019. Skillnaden i odebiterat mellan åren beror till viss del på att det är en eftersläpning i såld mängd, pga att avläsning av vattenmätare i hushållen bara sker en gång per år.

Väsentliga händelser under räkenskapsåret och förväntad utveckling

Vatten och avlopp

Efter en period av flera exploateringar i Vaxholm går kommunen nu in i en period med något färre nybyggen. Detaljplanen för Norrberget har vunnit laga kraft och nu pågår planeringen för de 250 bostäder som ska byggas. Under 2020 har den största VA-utbyggnaden varit på Skarpö med anslutningar till flera hushåll. Kommunen har även antagit en ny VA-plan som bestämmer hur vatten och avlopp ska byggas ut i kommunen.

En annan viktig utveckling för framtiden rör planerna på att ansluta Vaxholm till det kommande reningsverket vid Margretelund i Österåker. Under året har Vaxholmsvatten och kommunfullmäktige tagit ett inriktningsbeslut för att samarbeta med Österåker kring det nya verket, definitivt beslut väntas komma under 2021.

Under året har en dricksvattenkiosk installerats på Resarö där företag kan fylla tankar med vatten. Åtgärden minskar risken för störningar i dricksvattenkvaliteten som kan uppkomma om vatten tas ur brandposter, t.ex. missfärgningar.

Avfall

Det är av stor vikt att avfallshanteringen är smidig, enkel och att det finns en tydlighet som möjliggör att våra kommuninvånare sorterar och lämnar in avfall till återvinningscentralerna i hög grad. Roslagsvatten driver ett arbete för att tillgängliggöra olika former av tjänster för invånarna som kan ha många olika behov, exempelvis ej bilburna eller de som besöker eller är bosatta på öar. En viktig del i detta arbete är information och kommunikation.

Särredovisning för VA och Avfall

För Vaxholmsvatten upprättas särredovisning för VA-verksamheten och avfallsverksamheten.

Hållbarhetsrapport

För koncernen upprättas årsredovisning och hållbarhetsrapport.

Förändring av eget kapital

Aktiekapitalet uppgår på balansdagen till 100 tkr och totalt eget kapital uppgår på balansdagen till 4 009 tkr. Ingen förändring har skett under året.



Förslag till vinstdisposition

Styrelsen föreslår att till förfogande stående vinstmedel (kronor):

balanserad vinst	3 888 665
disponeras så att i ny räkning överföres	3 888 665

Styrelsens yttrande över verksamhetens förenlighet med bolagsordningen

Styrelsen bedömer att den verksamhet som bolaget bedrivit under verksamhetsåret varit förenlig med de fastställda kommunala ändamålen i bolagsordningen.

För att driva en robust och hållbar verksamhet och därmed uppnå god ekonomisk hushållning över tid jobbar vi aktivt med kostnadseffektivitet. Ett sätt är att göra kostnadseffektiva upphandlingar både i investeringsprojekt och för driftskostnader. Uppföljning av upphandlingar och ”lessons learned” i investeringsprojekt återrapporteras vid större avvikelser till styrelserna och i vissa fall görs upphandlingar om för att uppnå en högre grad av kostnadseffektivitet. Stort fokus ligger på att budgeterade kostnader ska hållas eller vara lägre med överenskommen kvalitet.

Resultat och helårsprognos redovisas på samtliga styrelsemöten. I slutändan påverkas taxan. Brukningstaxan har inte höjts de senaste två åren, vilket innebär att styrelsens bedömning är att verksamheten bedrivs enligt ägardirektivens krav på kostnadseffektivt, i allt väsentligt.

Företagets resultat och ställning i övrigt framgår av efterföljande resultat- och balansräkning samt kassaflödesanalys med noter.



Resultaträkning	Not	2020-01-01	2019-01-01
tkr		-2020-12-31	-2019-12-31
Rörelsens intäkter			
Nettoomsättning	2	57 049	56 479
Summa rörelsens intäkter		57 049	56 479
Rörelsens kostnader			
Övriga externa kostnader	3, 4, 5	-46 128	-43 228
Av- och nedskrivningar av materiella och immateriella anläggningstillgångar		-7 868	-6 924
Summa rörelsens kostnader		-53 997	-50 152
Rörelseresultat		3 053	6 327
Resultat från finansiella poster			
Ränteintäkter och liknande resultatposter	6	115	59
Räntekostnader och liknande resultatposter	7	-1 226	-1 115
Summa resultat från finansiella kostnader		-1 111	-1 056
Resultat efter finansiella poster		1 942	5 271
Bokslutsdispositioner	8	-1 942	-5 271
Resultat före skatt		0	0



Balansräkning

tkr

Not

2020-12-31

2019-12-31

TILLGÅNGAR

Anläggningstillgångar

Materiella anläggningstillgångar

Byggnader och mark	9	4 803	4 899
VA-ledningar	10	201 411	162 537
Maskiner och andra tekniska anläggningar	11	8 534	8 878
Inventarier, verktyg och installationer	12	721	946
Summa materiella anläggningstillgångar		215 469	177 260

Finansiella anläggningstillgångar

Långfristiga kundfordringar		540	48
Summa finansiella anläggningstillgångar		540	48

Summa anläggningstillgångar

216 009 **177 308**

Omsättningstillgångar

Kortfristiga fordringar

Kundfordringar		7 809	13 720
Fordringar hos koncernföretag	13	20 238	41 256
Skattefordringar		20	20
Övriga kortfristiga fordringar		2 959	7 208
Förutbetalda kostnader och upplupna intäkter	14	0	22
Summa kortfristiga fordringar		31 027	62 227

Kassa och bank

18 816 15 334

Summa omsättningstillgångar

49 843 **77 560**

SUMMA TILLGÅNGAR

265 852 **254 868**



Balansräkning	Not	2020-12-31	2019-12-31
tkr			
EGET KAPITAL OCH SKULDER			
Eget kapital			
Bundet eget kapital			
Aktiekapital	15	100	100
Reservfond		20	20
Summa bundet eget kapital		120	120
Fritt eget kapital			
Aktieägartillskott	16	3 884	3 884
Balanserad vinst eller förlust		5	5
Summa fritt eget kapital		3 889	3 889
Summa eget kapital		4 009	4 009
Obeskattade reserver	17	30 922	28 980
Avsättningar			
Uppskjutna skatter	18	1	1
Summa avsättningar		1	1
Långfristiga skulder			
Skulder till kreditinstitut	19	72 000	72 984
Periodiserade anläggningsavgifter		126 785	117 998
Summa långfristiga skulder		198 785	190 981
Kortfristiga skulder			
Skuld till kreditinstitut	19	25 984	25 000
Kortfristig skuld periodiserade anläggningsavgifter		3 679	3 402
Upplupna kostnader och förutbetalda intäkter	20	2 473	2 495
Summa kortfristiga skulder		32 136	30 897
SUMMA EGET KAPITAL OCH SKULDER		265 852	254 868



Kassaflödesanalys

tkr

Not

2020-01-01
-2020-12-31

2019-01-01
-2019-12-31

Kassaflöde från den löpande verksamheten

Rörelseresultat efter finansiella poster

1 942

5 271

Justeringar för poster som inte ingår i kassaflödet

Av- och nedskrivningar

7 868

6 924

Periodiserade anläggningsavgifter

9 064

16 409

**Kassaflöde från den löpande verksamheten före
förändring av rörelsekapital**

18 874

28 604

Kassaflöde från förändring av rörelsekapitalet

Förändring av kortfristiga fordringar

31 200

14 959

Förändring av kortfristiga skulder

962

-7 241

Kassaflöde från den löpande verksamheten

51 036

36 322

Kassaflöde från investeringsverksamheten

Investeringar i materiella anläggningstillgångar

-46 078

-36 342

Förändring av finansiella anläggningstillgångar

-492

-48

Kassaflöde från investeringsverksamheten

-46 570

-36 390

Kassaflöde från finansieringsverksamheten

Förändring långfristig skuld

-984

0

Kassaflöde från finansieringsverksamheten

-984

0

Årets kassaflöde

3 482

-68

Likvida medel vid årets början

15 334

15 402

Likvida medel vid årets slut

18 816

15 334

Noter

tkr

Not 1 Redovisnings- och värderingsprinciper

Allmänna upplysningar

Årsredovisningen är upprättad i enlighet med årsredovisningslagen och BFNAR 2012:1 Årsredovisning och koncernredovisning (K3).

Redovisningsprinciperna är oförändrade jämfört med föregående år.

Intäktsredovisning

Prissättning för försäljning av bolagets produkter och tjänster som regleras i Vattentjänstlagen sker med hänsyn till självkostnadsprincipen.

Intäkter har tagits upp till verkligt värde av vad som erhållits eller kommer att erhållas vid leverans till kund enligt försäljningsvillkoren.

Anläggningsavgifterna skall täcka: avskrivningar på nyinvesteringar i ledningsnät, avskrivningstiden för ledningsnät som är 30-50 år, del av huvudanläggningen, administration (så som fakturering, kommunikation med kund, kontrakt, inspektion m m) och räntekostnader för nyanläggning i ledningsnät.

Från 1 januari 2018 har periodiseringen förlängts från tidigare 30 år till 46 år. Ändringen har gjorts för att bättre avspegla den ekonomiska livslängden för anläggningen intäkten härstammar från.

Intäkter från anläggningsavgifter periodiseras enligt:

År 1 10 % för administrationskostnader
År 2 - 46 2 % per år intäktsförs.

Inkomstskatter

Aktuella skatter värderas utifrån de skattesatser och skatteregler som gäller på balansdagen. Uppskjutna skatter värderas utifrån de skattesatser och skatteregler som är beslutade före balansdagen.

Aktuell skatt, liksom förändring i uppskjuten skatt, redovisas i resultaträkningen om inte skatten är hänförlig till en händelse eller transaktion som redovisas direkt i eget kapital.

Skatteeffekter av poster som redovisas direkt mot eget kapital, redovisas mot eget kapital.

På grund av sambandet mellan redovisning och beskattning särredovisas inte den uppskjutna skatteskulden som är hänförlig till obeskattade reserver.

Materiella anläggningstillgångar

Materiella anläggningstillgångar redovisas till anskaffningsvärde minskat med avskrivningar.

I anskaffningsvärdet ingår utgifter som direkt kan hänföras till förvärvet av tillgången.

När en komponent i en anläggningstillgång byts ut, utrangeras eventuell kvarvarande del av den gamla komponenten och den nya komponentens anskaffningsvärde aktiveras.

Tillkommande utgifter som avser tillgångar som inte delas upp i komponenter läggs till anskaffningsvärdet om de beräknas ge företaget framtida ekonomiska fördelar, till den del tillgångens prestanda ökar i förhållande till tillgångens värde vid anskaffningstidpunkten.

Utgifter för löpande reparation och underhåll redovisas som kostnader.

Realisationsvinst respektive realisationsförlust vid avyttring av en anläggningstillgång redovisas som övrig rörelseintäkt respektive övrig rörelsekostnad.

Då framtida avloppslösning har dragit ut på tiden har avskrivningstiden för Blynäs reningsverk förlängts med fem år från 2021 till 2026.

Materiella anläggningstillgångar skrivs av systematiskt över tillgångens bedömda nyttjandeperiod. När tillgångarnas avskrivningsbara belopp fastställs, beaktas i förekommande fall tillgångens restvärde. Linjär avskrivningsmetod används för övriga typer av materiella tillgångar.

Följande avskrivningstider tillämpas:

Byggnader, avloppsreningsverk

Grundläggning, betongarbeten, överbyggnad och stomme	75 år
Tak, vvs-stammar, el	30 år
Yttre och inre stomkomponenter	25 år
Byggnader, övrigt	33 år

Tekniska anläggningar, avloppsreningsverk

Elkraft	30 år
Rörsystem	25 år
Luftningsanläggning	20 år
Pumpar, vvs och luftbehandling	15 år
Skrapor, styr-övervakning, reglering och övrigt	10 år

Maskiner och andra tekniska anläggningar

VA-ledningar	30-50 år
LTA-pumpar	11 år
Övrigt	10 år

Inventarier

Kontorsinventarier	10 år
IT-utrustning	3-7 år

VA-ledningar anskaffade efter januari 2003 skrivs av på 50 år, äldre ledningar på 30 år.

Pågående projekt

I moderbolaget finns pågående projekt på 45,5 (59,7) mkr som kommer att faktureras till Vaxholmsvatten när de är färdigställda.

Finansiella instrument

Kundfordringar/kortfristiga fordringar

Fordringar redovisas som omsättningstillgångar med undantag för poster med förfallodag mer än 12 månader efter balansdagen, vilka klassificeras som anläggningstillgångar.

Fordringar tas upp till det belopp som förväntas bli inbetalt efter avdrag för individuellt bedömda osäkra fordringar. Fordringarna löper med ränta styrd av vattentjänstlagen.

Obeskattade reserver

Obeskattade reserver redovisas med nettobelopp i balansräkningen, inklusive den uppskjutna skatteskuld som är hänförlig till reserverna.

Bokslutsdispositioner

Förändringar av obeskattade reserver redovisas som bokslutsdispositioner i resultaträkningen.

Kassaflödesanalys

Kassaflödesanalysen upprättas enligt indirekt metod. Det redovisade kassaflödet omfattar endast transaktioner som medfört in- eller utbetalningar.

Nyckeltalsdefinitioner

Soliditet

Eget kapital och obeskattade reserver (med avdrag för uppskjuten skatt) i förhållande till balansomslutning.

Avkastning på totalt kapital

Resultat före avdrag för räntekostnader i förhållande till genomsnittlig balansomslutning.

Not 2 Intäkternas fördelning

	2020	2019
I nettoomsättningen ingår intäkter från:		
Brukningavgifter	33 362	32 451
Anläggningsavgifter	4 787	5 125
Renhållning	15 092	15 196
Externslam	3 416	3 254
Övrig försäljning	393	453
	57 049	56 479

Intäktsförda anläggningsavgifter består dels av årets fakturerade anläggningsavgifter 1 385 (2 153) tkr och tidigare års fakturerade anläggningsavgifter 3 402 (2 971) tkr.

Not 3 Inköp och försäljning inom koncernen

	2020	2019
Köpta varor och administrativa tjänster från moderbolaget	42 635	39 578
Inköp av vatten och övriga kostnader	3 493	3 650
	46 128	43 228

Not 4 Revisionsarvode

Kostnader för revision har belastat moderbolaget Roslagsvatten AB.

Not 5 Övriga externa kostnader

Bolaget har inte haft några anställda och några löner har ej utbetalats.

Könsfördelning bland ledande befattningshavare

	2020	2019
Andel kvinnor i styrelsen	29 %	29 %
Andel män i styrelsen	71 %	71 %

I fördelningen mellan män och kvinnor i företagets styrelse ingår endast ordinarie ledamöter.

För samtliga styrelseledamöter finns en ansvarsförsäkring tecknad.

Bolaget har under räkenskapsåret ej haft någon anställd personal. Tjänster för administration, drift och underhåll har köpts från moderbolaget Roslagsvatten AB.

Styrelsearvodet för Vaxholms ledamöter i Roslagsvatten AB och Vaxholmsvatten AB har utbetalts under året med 102,4 (106,2) tkr.

Not 6 Övriga ränteintäkter och liknande resultatposter

	2020	2019
Ränta på kundfordringar	115	59
	115	59

Not 7 Räntekostnader och liknande resultatposter

	2020	2019
Inlåningsränta på tillgodohavande bank	10	17
Ränta på skuld till kreditinstitut	715	761
Avgift för borgensåtagande	501	337
	1 226	1 115

Not 8 Bokslutsdispositioner

	2020	2019
Överavskrivningar	1 942	5 271
	1 942	5 271

Not 9 Byggnader och mark

	2020-12-31	2019-12-31
Ingående anskaffningsvärden	10 480	8 736
Inköp	319	1 744
Utgående ackumulerade anskaffningsvärden	10 799	10 480
Ingående avskrivningar	-5 581	-5 214
Årets avskrivningar	-415	-367
Utgående ackumulerade avskrivningar	-5 996	-5 581
Utgående redovisat värde	4 803	4 899

Not 10 VA-ledningar

	2020-12-31	2019-12-31
Ingående anskaffningsvärden	228 328	195 545
Inköp	44 678	32 783
Utgående ackumulerade anskaffningsvärden	273 006	228 328
Ingående avskrivningar	-65 791	-60 898
Årets avskrivningar	-5 804	-4 893
Utgående ackumulerade avskrivningar	-71 595	-65 791
Utgående redovisat värde	201 411	162 537

Not 11 Maskiner och andra tekniska anläggningar

	2020-12-31	2019-12-31
Ingående anskaffningsvärden	24 516	22 701
Inköp	1 081	1 815
Utgående ackumulerade anskaffningsvärden	25 597	24 516
Ingående avskrivningar	-15 638	-14 198
Årets avskrivningar	-1 425	-1 440
Utgående ackumulerade avskrivningar	-17 063	-15 638
Utgående redovisat värde	8 534	8 878



Not 12 Inventarier, verktyg och installationer

	2020-12-31	2019-12-31
Ingående anskaffningsvärden	3 319	3 319
Försäljningar/utrangeringar	-1 499	
Utgående ackumulerade anskaffningsvärden	1 820	3 319
Ingående avskrivningar	-2 373	-2 149
Försäljningar/utrangeringar	1 499	
Årets avskrivningar	-225	-224
Utgående ackumulerade avskrivningar	-1 099	-2 373
Utgående redovisat värde	721	946

Not 13 Fordringar hos koncernföretag

	2020-12-31	2019-12-31
Roslagsvatten AB	20 238	41 256
	20 238	41 256

Not 14 Förutbetalda kostnader och upplupna intäkter

	2020-12-31	2019-12-31
Upplupna intäkter	0	22
	0	22

Not 15 Aktiekapital

Aktiekapitalet består av 100 st A-aktier med kvotvärde 1 000 kr.

Not 16 Disposition av vinst eller förlust

	2020-12-31
Förslag till vinstdisposition	
Styrelsen föreslår att till förfogande stående vinstmedel:	
balanserad vinst	3 889
disponeras så att i ny räkning överföres	3 889

Not 17 Obeskattade reserver

	2020-12-31	2019-12-31
Avskrivningar utöver avskrivningar enligt plan	30 922	28 980
	30 922	28 980
Varav uppskjuten skatt	6 370	5 970
Uppskjuten skatt beräknas med skattesats 20,6%		

Not 18 Uppskjuten skatt

	2020-12-31	2019-12-31
Uppskjuten skatt hänförlig till temporära skillnader på fastighet	1	1
	1	1

Not 19 Upplåning

	2020-12-31	2019-12-31
Långfristiga skulder		
Skulder till kreditinstitut	72 000	72 984
	72 000	72 984
Kortfristiga skulder		
Kortfristigt lån Nordea	25 984	25 000
	25 984	25 000
Summa räntebärande skulder	97 984	97 984
	97 984	97 984

För samtliga lån har kommunal borgen ställts.

Låneportföljen är anpassad till Roslagsvattenkoncernens finanspolicy vilket innebär att kapitalbindningstiden på lånen är mellan ett och fyra år.

Samtliga skulder till kreditinstitut är amorteringsfria.

Not 20 Upplupna kostnader och förutbetalda intäkter

	2020-12-31	2019-12-31
Upplupna räntekostnader	573	558
Upplupna investeringskostnader	1 900	1 900
Periodiserade intäkter	0	36
	2 473	2 495




Not 21 Ställda säkerheter och eventalförpliktelser

Inga ställda säkerheter eller eventalförpliktelser finns.

Resultat- och balansräkningen kommer att föreläggas på årsstämma för fastställelse.

Vaxholm 2021-03-16



Malin Forsbrand
Ordförande




Michael Baumgarten




Björn Bråneback



Lars Lindgren



Anna-Lena Nordén



Bengt Sandell




Mikael Vigvinter



Christian Wiklund
Verkställande direktör

Vår revisionsberättelse har lämnats den 9 april 2021

Ernst & Young AB



Fredric Hävrén
Auktoriserad revisor